



±0,000 = 252,58 m n.m. (Bpv); kótováno v milimetrech, výškové kóty v metrech

NÁZEV AKCE : STAVEBNÍ ÚPRAVA - DS KOTORSKÁ Kotorská 1590/40, 140 00 Praha 4 - Nusle, parc. . 2910/65, 2910/68	
STAVEBNÍK: M stská ást Praha 4 Anatala Staška 2059/80b 140 46 Praha 4 - Kr	STUPE : DPS - Dokumentace pro provád ní stavby DATUM: 9/2025
HLAVNÍ PROJEKTANT: CONTRACTIS, s.r.o.  CONTRACTIS Moulíkova 3286/1b 150 00 Praha 5 Ing. Zbyn k Pavlas, KAIT	PROJEKTANT ÁSTI: CONTRACTIS, s.r.o.  CONTRACTIS Moulíkova 3286/1b 150 00 Praha 5 Ing. Zbyn k Pavlas, KAIT Lukáš Kalina, Ing. Zuzana Kolcunová

ÁST:					
D.1.1 - ARCHITEKTONICKO STAVEBNÍ					
NÁZEV VÝKRESU :				M ÍTKO :	
TABULKA DVE Í A OKEN				-	
INDEX :	DPS	D.1.1	SO 01	N601	ÍSLO VÝKRESU :
750pha.01					D.1.1.16
PROJEKT	STUPE	ÁST	OBJEKT	KÓD VÝKRESU	

POLOŽKA	SCHEMA	POPIS	DVEŘE	01	LEVÉ	PRÁVÉ
D1 P		<p>POPIS :</p> <p>POŽÁRNÍ ODOLNOST: -</p> <p>RÁM/ZÁRUBNĚ : 3 KOMOROVÝ HLINÍKOVÝ PROFIL – HLADKÝ HLINÍKOVÝ PLECH</p> <p>POVRCH.ÚPRAVA : BILÉ, BAREVNÝ DEKOR DLE VÝBĚRU INVESTORA</p> <p>VÝPLŇ : PLNÝ ALU PANEL + BEZPEČNOSTNÍ IZOLOČNÍ TROJSKLO, ČIRÉ</p> <p>KOVÁNÍ : ELEKTROMECHANICKÝ SAMOZAMYKACÍ ZÁMEK, BEZPEČNOSTNÍ KOVÁNÍ, PANIKOVÉ KOVÁNÍ (ANTI-PANIK)</p> <p>DOPLŇKY: KOULE (EXT.)/PANIKOVÁ KLIKA (INT.)</p> <p>SAMOZAVÍRAČ, EXT. ACS (ČTEČKA) + VIDEOTELEFON (3X TŘÍDA + HOSPODÁŘKA PAVILON D), HLINÍKOVÝ PRÁH</p>	<p>EXTERIÉROVÁ SESTAVA DVEŘÍ S FIXNÍM NADSVĚTLÍKEM A FIXNÍCH ČLENĚNÝCH OKEN (2X1220/2700)</p> <p>EXTERIÉROVÉ JEDNOKŘÍDLÉ DVEŘE 1000/2100 (+600)</p>	<p>1NP – 1</p> <p>2NP – –</p> <p>1PP – –</p>		1ks
D2 L/P		<p>POPIS :</p> <p>POŽÁRNÍ ODOLNOST: EI30-C, C200 (KOUŘOTĚSNÉ)</p> <p>RÁM/ZÁRUBNĚ : DŘEVĚNÁ OBLOŽKOVÁ ZÁRUBEŇ– HPL LAMINÁT</p> <p>POVRCH.ÚPRAVA : BILÉ, BAREVNÝ DEKOR DLE VÝBĚRU INVESTORA</p> <p>VÝPLŇ : PLNÁ DTD DESKA + RÁM MDF PROFIL</p> <p>KOVÁNÍ : MECHANICKÝ ZÁMEK, PANIKOVÉ KOVÁNÍ (ANTI-PANIK)</p> <p>DOPLŇKY: PANIKOVÁ KLIKA (CHODBA PAVILON D, 1.01b, 1.01d, 2.01, ŘEDITELSTVÍ PAVILON A)/KLIKA (1.01a, 1.01c, 1.28, 2.02, 2.17)</p> <p>SAMOZAVÍRAČ</p>	<p>VNITŘNÍ JEDNOKŘÍDLÉ DVEŘE 900/2100</p>	<p>1NP 1 3</p> <p>2NP – 2</p> <p>1PP – –</p>		6ks
D3 L/P		<p>POPIS :</p> <p>POŽÁRNÍ ODOLNOST: EI30-C, C200 (KOUŘOTĚSNÉ)</p> <p>RÁM/ZÁRUBNĚ : DŘEVĚNÁ OBLOŽKOVÁ ZÁRUBEŇ– HPL LAMINÁT</p> <p>POVRCH.ÚPRAVA : BILÉ, BAREVNÝ DEKOR DLE VÝBĚRU INVESTORA</p> <p>VÝPLŇ : PLNÁ DTD DESKA + RÁM MDF PROFIL</p> <p>KOVÁNÍ : MECHANICKÝ ZÁMEK, PANIKOVÉ KOVÁNÍ (ANTI-PANIK)</p> <p>DOPLŇKY: PANIKOVÁ KLIKA (1.34)/KOULE (1.01a)</p> <p>SAMOZAVÍRAČ</p>	<p>VNITŘNÍ JEDNOKŘÍDLÉ DVEŘE 900/2100</p>	<p>1NP 1 –</p> <p>2NP – –</p> <p>1PP – –</p>		1ks
D4 L/P		<p>POPIS :</p> <p>POŽÁRNÍ ODOLNOST: EW30-C</p> <p>RÁM/ZÁRUBNĚ : DŘEVĚNÁ OBLOŽKOVÁ ZÁRUBEŇ– HPL LAMINÁT</p> <p>POVRCH.ÚPRAVA : BILÉ, BAREVNÝ DEKOR DLE VÝBĚRU INVESTORA</p> <p>VÝPLŇ : PLNÁ DTD DESKA + RÁM MDF PROFIL</p> <p>KOVÁNÍ : MECHANICKÝ ZÁMEK, PANIKOVÉ KOVÁNÍ (ANTI-PANIK)</p> <p>DOPLŇKY: PANIKOVÁ KLIKA (1.01b)/KLIKA (1.01a)</p> <p>SAMOZAVÍRAČ</p>	<p>VNITŘNÍ JEDNOKŘÍDLÉ DVEŘE 900/2100</p>	<p>1NP – 1</p> <p>2NP – –</p> <p>1PP – –</p>		1ks
D5 L/P		<p>POPIS :</p> <p>POŽÁRNÍ ODOLNOST: -</p> <p>RÁM/ZÁRUBNĚ : 1 KOMOROVÝ HLINÍKOVÝ PROFIL – HLADKÝ HLINÍKOVÝ PLECH</p> <p>POVRCH.ÚPRAVA : BILÉ, BAREVNÝ DEKOR DLE VÝBĚRU INVESTORA</p> <p>VÝPLŇ : PLNÉ + IZOLAČNÍ DVOJSKLO, ČIRÉ</p> <p>KOVÁNÍ : MECHANICKÝ ZÁMEK, PANIKOVÉ KOVÁNÍ (ANTI-PANIK)</p> <p>DOPLŇKY: PANIKOVÁ KLIKA (1.02, 1.17, 2.03) VE VÝŠCE 1,4 m OD ČISTÉ PODLAHY/KOULE (1.01b, 1.01d, 2.01)</p> <p>SAMOZAVÍRAČ</p>	<p>VNITŘNÍ JEDNOKŘÍDLÉ DVEŘE ÚNIKOVÉ S NADSVĚTLÍKEM (FIXNÍ) 900/2100(+900)</p>	<p>1NP 2 –</p> <p>2NP – 1</p> <p>1PP – –</p>		3ks
D6 L/P		<p>POPIS :</p> <p>POŽÁRNÍ ODOLNOST: -</p> <p>RÁM/ZÁRUBNĚ : DŘEVĚNÁ OBLOŽKOVÁ ZÁRUBEŇ– HPL LAMINÁT</p> <p>POVRCH.ÚPRAVA : BILÉ, BAREVNÝ DEKOR DLE VÝBĚRU INVESTORA</p> <p>VÝPLŇ : PLNÁ DTD DESKA + RÁM MDF PROFIL</p> <p>KOVÁNÍ : KLIKA/KLIKA, ZASLEPENÝ ZÁMEK – BEZ MOŽNOSTI ZAMKNOUT</p> <p>DOPLŇKY: VETRACÍ MŘÍŽKA OV3 (VIZ TABULKA PRVKŮ D.1.1.17) VE DVEŘÍCH DO M.Č. 1.12, 1.27, 2.10 (CELKEM 3ks)</p>	<p>VNITŘNÍ JEDNOKŘÍDLÉ DVEŘE 900/1970</p>	<p>1NP 4 4</p> <p>2NP 3 2</p> <p>1PP – –</p>		13ks
D7 -		<p>POPIS :</p> <p>POŽÁRNÍ ODOLNOST: -</p> <p>RÁM/ZÁRUBNĚ : VÍCEKOMOROVÝ PLASTOVÝ PROFIL – STAVEBNÍ HLOUBKA DLE STÁVAJÍCÍCH OKEN</p> <p>POVRCH.ÚPRAVA : BILÉ, BAREVNÝ DEKOR DLE VÝBĚRU INVESTORA</p> <p>VÝPLŇ : PLNÝ PVC PANEL + IZOLOČNÍ DVOJSKLO, ČIRÉ</p> <p>KOVÁNÍ : ELEKTROMECHANICKÝ SAMOZAMYKACÍ ZÁMEK, BEZPEČNOSTNÍ KOVÁNÍ, PANIKOVÉ KOVÁNÍ (ANTI-PANIK)</p> <p>DOPLŇKY: KOULE (EXT.)/PANIKOVÁ KLIKA (INT.)</p> <p>SAMOZAVÍRAČ, INT. ÚNIKOVÝ TERMINÁL (ODBLOKOVÁNÍ ÚNIKOVÉHO VÝCHODU DLE ČSN EN 13637), EXT. ACS (ČTEČKA) + VIDEOTELEFON, HLINÍKOVÝ PRÁH</p>	<p>EXTERIÉROVÉ DVOUKŘÍDLÉ DVEŘE ÚNIKOVÉ S FIXNÍM NADSVĚTLÍKEM 940+420/2100 (+660)</p>	<p>1NP 2</p> <p>2NP –</p> <p>1PP –</p>		2ks

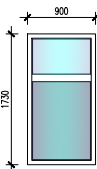
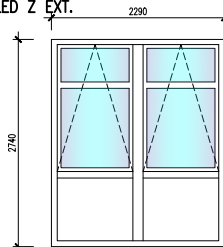
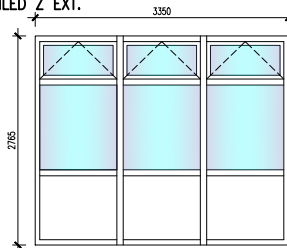
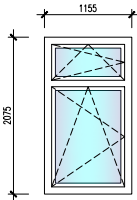
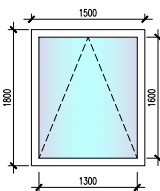
DODAVATEL JE POVINEN SI VEŠKERÉ ROZMĚRY OVĚRIT PŘIMO NA STAVBĚ A VEŠKERÉ ZJIŠTĚNÉ ODCHYLKY KONZULTOVAT S GENERÁLNÍM PROJEKTANTEM

DVEŘE

POLOŽKA	SCHEMA	POPIS	DVEŘE	02	LEVÉ	PRÁVĚ
D8 L/P		POPIS : VNITŘNÍ JEDNOKŘÍDLÉ DVEŘE ÚNIKOVÉ S NADSVĚTLÍKEM (FIXNÍ) 900/2100(+900) POŽÁRNÍ ODOLNOST: - RÁM/ZÁRUBNĚ : 1 KOMOROVÝ HLINÍKOVÝ PROFIL – HLADKÝ HLINÍKOVÝ PLECH POVrch.ÚPRAVA : BÍLÉ, BAREVNÝ DEKOR DLE VÝBĚRU INVESTORA VÝPLŇ : PLNÉ + IZOLAČNÍ DVOJSKLO, ČIRÉ KOVÁNÍ : ELEKTROMECHANICKÝ ZÁMEK, PANIKOVÉ KOVÁNÍ (ANTI-PANIK) DOPLŇKY: PANIKOVÁ KLIKA (1.05, 1.20) VE VÝŠCE 1,4 m OD ČISTÉ PODLAHY/KOULE (1.01b, 1.01d) SAMOZAVÍRAČ, VIDEOTELEFON		1NP 2 - 2NP - - 1PP - -		2ks
D9 L/P		POPIS : VNITŘNÍ JEDNOKŘÍDLÉ DVEŘE ÚNIKOVÉ S NADSVĚTLÍKEM (FIXNÍ) 900/2100(+900) POŽÁRNÍ ODOLNOST: E130-C, C200 (KOUŘOTĚSNÉ) RÁM/ZÁRUBNĚ : 1 KOMOROVÝ HLINÍKOVÝ PROFIL – HLADKÝ HLINÍKOVÝ PLECH POVrch.ÚPRAVA : BÍLÉ, BAREVNÝ DEKOR DLE VÝBĚRU INVESTORA VÝPLŇ : PLNÉ + IZOLAČNÍ DVOJSKLO, ČIRÉ KOVÁNÍ : MECHANICKÝ ZÁMEK, PANIKOVÉ KOVÁNÍ (ANTI-PANIK) DOPLŇKY: PANIKOVÁ KLIKA (1.09, 1.24) VE VÝŠCE 1,4 m OD ČISTÉ PODLAHY/KOULE (1.01c, 1.28) SAMOZAVÍRAČ		1NP - 2 2NP - - 1PP - -		2ks
D10 -		POPIS : EXTERIÉROVÁ SESTAVA DVEŘÍ S FIXNÍM NADSVĚTLÍKEM A FIXNÍCH ČLENĚNÝCH OKEN (2X625/2725) POŽÁRNÍ ODOLNOST: - RÁM/ZÁRUBNĚ : 3 KOMOROVÝ HLINÍKOVÝ PROFIL – HLADKÝ HLINÍKOVÝ PLECH POVrch.ÚPRAVA : BÍLÉ, BAREVNÝ DEKOR DLE VÝBĚRU INVESTORA VÝPLŇ : PLNÝ ALU PANEL + BEZPEČNOSTNÍ IZOLAČNÍ TROJSKLO, ČIRÉ KOVÁNÍ : ELEKTROMECHANICKÝ SAMOZAMYKACÍ ZÁMEK, BEZPEČNOSTNÍ KOVÁNÍ, PANIKOVÉ KOVÁNÍ (ANTI-PANIK) DOPLŇKY: KOULE (EXT.)/PANIKOVÁ KLIKA (INT.) SAMOZAVÍRAČ, EXT. ACS (ČTEČKA) + VIDEOTELEFON (3X TŘÍDA), HLINÍKOVÝ PRÁH		1NP 1 2NP - 1PP -		1ks
D11 L/P		POPIS : VNITŘNÍ JEDNOKŘÍDLÉ DVEŘE 800/2100 POŽÁRNÍ ODOLNOST: - RÁM/ZÁRUBNĚ : DŘEVĚNÁ OBLOŽKOVÁ ZÁRUBEŇ– HPL LAMINÁT POVrch.ÚPRAVA : BÍLÉ, BAREVNÝ DEKOR DLE VÝBĚRU INVESTORA VÝPLŇ : PLNÁ DTD DESKA + RÁM MDF PROFIL KOVÁNÍ : KLIKA/KLIKA, ZASLEPENÝ ZÁMEK – BEZ MOŽNOSTI ZAMKNOUT DOPLŇKY:		1NP - 2 2NP - - 1PP - -		2ks
D12 -		POPIS : EXTERIÉROVÉ DVOUKŘÍDLÉ DVEŘE ÚNIKOVÉ S FIXNÍM NADSVĚTLÍKEM 1000+700/2100 (+660) POŽÁRNÍ ODOLNOST: - RÁM/ZÁRUBNĚ : A FIXNÍM BOČNÍM SVĚTLÍKEM 555/2770 (návaznost na okno O3) 3 KOMOROVÝ HLINÍKOVÝ PROFIL – HLADKÝ HLINÍKOVÝ PLECH POVrch.ÚPRAVA : BÍLÉ, BAREVNÝ DEKOR DLE VÝBĚRU INVESTORA VÝPLŇ : PLNÝ ALU PANEL + BEZPEČNOSTNÍ IZOLAČNÍ TROJSKLO, ČIRÉ KOVÁNÍ : ELEKTROMECHANICKÝ SAMOZAMYKACÍ ZÁMEK, BEZPEČNOSTNÍ KOVÁNÍ, PANIKOVÉ KOVÁNÍ (ANTI-PANIK) DOPLŇKY: KOULE (EXT.)/PANIKOVÁ KLIKA (INT.) SAMOZAVÍRAČ, INT. ÚNIKOVÝ TERMINÁL (ODBLOKOVÁNÍ ÚNIKOVÉHO VÝCHODU DLE ČSN EN 13637), EXT. ACS (ČTEČKA) + VIDEOTELEFON, HLINÍKOVÝ PRÁH		1NP 1 2NP - 1PP -		1ks
D13 L/P		POPIS : VNITŘNÍ JEDNOKŘÍDLÉ DVEŘE ÚNIKOVÉ S NADSVĚTLÍKEM (FIXNÍ) 900/2100(+900) POŽÁRNÍ ODOLNOST: E130-C, C200 (KOUŘOTĚSNÉ) RÁM/ZÁRUBNĚ : 1 KOMOROVÝ HLINÍKOVÝ PROFIL – HLADKÝ HLINÍKOVÝ PLECH POVrch.ÚPRAVA : BÍLÉ, BAREVNÝ DEKOR DLE VÝBĚRU INVESTORA VÝPLŇ : PLNÉ + IZOLAČNÍ DVOJSKLO, ČIRÉ KOVÁNÍ : ELEKTROMECHANICKÝ ZÁMEK, PANIKOVÉ KOVÁNÍ (ANTI-PANIK) DOPLŇKY: PANIKOVÁ KLIKA (2.18)/KOULE (2.17) SAMOZAVÍRAČ		1NP - - 2NP - 1 1PP - -		1ks
D14 L/P		POPIS : EXTERIÉROVÉ JEDNOKŘÍDLÉ DVEŘE ÚNIKOVÉ 1000/2100 POŽÁRNÍ ODOLNOST: - RÁM/ZÁRUBNĚ : 3 KOMOROVÝ HLINÍKOVÝ PROFIL – HLADKÝ HLINÍKOVÝ PLECH POVrch.ÚPRAVA : BÍLÉ, BAREVNÝ DEKOR DLE VÝBĚRU INVESTORA VÝPLŇ : BEZPEČNOSTNÍ IZOLAČNÍ TROJSKLO, ČIRÉ KOVÁNÍ : ELEKTROMECHANICKÝ SAMOZAMYKACÍ ZÁMEK, BEZPEČNOSTNÍ KOVÁNÍ, PANIKOVÉ KOVÁNÍ (ANTI-PANIK) DOPLŇKY: KOULE (EXT.)/PANIKOVÁ KLIKA (INT.) SAMOZAVÍRAČ, INT. ÚNIKOVÝ TERMINÁL (ODBLOKOVÁNÍ ÚNIKOVÉHO VÝCHODU DLE ČSN EN 13637), HLINÍKOVÝ PRÁH		1NP - - 2NP 1 - 1PP - -		1ks

DODAVATEL JE POVINEN SI VEŠKERÉ ROZMĚRY OVĚRIT PŘIMO NA STAVBĚ A VEŠKERÉ ZJIŠTĚNÉ ODCHYLKY KONZULTOVAT S GENERÁLNÍM PROJEKTANTEM

DVEŘE

POLOŽKA	SCHEMA	POPIS	OKNA	01	KUSŮ	UMÍSTĚNÍ
01	<p>POHLED Z CHODEB</p> 	<p>POPIS : OKNO 900/1730 V INTERIÉRU S POŽÁRNÍ ODOLNOSTÍ EI 30DP1 FIXNÍ ČLENĚNÉ OKNO RÁM : 3 KOMOROVÝ HLINÍKOVÝ PROFIL – HLADKÝ HLINÍKOVÝ PLECH VÝPLŇ : TEPELNĚ ODOLNÉ JEDNODUCHÉ ZASKLENÍ S POŽÁRNÍ ODOLNOSTÍ EI-30 DP1 VLASTNOSTI : POŽÁRNÍ ODOLNOSTI EI-30 DP1, IZOLAČNÍ DVOJSKLO NEPRŮHLEDNÉ KOVÁNÍ : – PARAPET : DŘEVOVLÁKNITÝ, BÍLÝ (T1, T2–do chodeb) BAREVNÉ PROVEDENÍ : BÍLÉ, DLE STÁVAJÍCÍCH DOPLŇKY :</p>			2	1NP
					2	2NP
					4ks	
02	<p>POHLED Z EXT.</p> 	<p>POPIS : SESTAVA DVOU OKEN PRO VĚTRÁNÍ V PŘÍPADĚ POŽÁRU 2290/2740 – SPODNÍ FIXNÍ PLNÁ ČÁST + VRCHNÍ VÝKLOPNÁ ČÁST BUDE VIZUÁLNĚ ROZDĚLENA NA DVĚ POLE DLE STÁVAJÍCÍCH SESTAV RÁM : VÍCEKOMOROVÝ PLASTOVÝ PROFIL – STAVEBNÍ HLOUBKA DLE STÁVAJÍCÍCH OKEN VÝPLŇ : PLNÝ PVC PANEL + IZOLAČNÍ DVOJSKLO, ČIRÉ VLASTNOSTI : SOUČINTEL PROSTUPU OKNA $\leq 1,1 \text{ W/(m}^2\text{K)}$, OKNA BUDOU SAMOČINNĚ OTEVÍRANA NA 20° OD LOKÁLNÍ DETEKCE POŽÁRU, KTERÁ BUDE SOUČÁSTÍ POHONU (OTEVÍRAČŮ) OKEN – VIZ ČÁST ELEKTRO MINIMÁLNÍ VYKLOPENÍ KŘÍDEL 14! KOVÁNÍ : – PARAPET : VNĚJŠÍ PARAPET POZINKOVANÝ PLECH (K5) BAREVNÉ PROVEDENÍ : BÍLÉ, DLE STÁVAJÍCÍCH DOPLŇKY : –</p>			1	1NP
					1	2NP
					1ks	
03	<p>POHLED Z EXT.</p> 	<p>POPIS : SESTAVA TŘÍ OKEN – SPODNÍ FIXNÍ PLNÁ ČÁST + STŘEDNÍ ČÁST FIXNÍ + VRCHNÍ VÝKLOPNÁ ČÁST RÁM : 3 KOMOROVÝ HLINÍKOVÝ PROFIL – HLADKÝ HLINÍKOVÝ PLECH VÝPLŇ : PLNÝ ALU PANEL + BEZPEČNOSTNÍ IZOLAČNÍ TROJSKLO, ČIRÉ VLASTNOSTI : SOUČINTEL PROSTUPU OKNA $\leq 1,1 \text{ W/(m}^2\text{K)}$, OKNA BUDOU SAMOČINNĚ OTEVÍRANA NA 80° OD LOKÁLNÍ DETEKCE POŽÁRU, KTERÁ BUDE SOUČÁSTÍ POHONU (OTEVÍRAČŮ) OKEN – VIZ ČÁST ELEKTRO MINIMÁLNÍ VYKLOPENÍ KŘÍDEL 75! MINIMÁLNÍ PROSTOR NAD KŘÍDLY 60 mm! KOVÁNÍ : – PARAPET : VNĚJŠÍ PARAPET POZINKOVANÝ PLECH (K4) BAREVNÉ PROVEDENÍ : BÍLÉ, DLE STÁVAJÍCÍCH DOPLŇKY : –</p>			1	1NP
					1	2NP
					1ks	
04	<p>POHLED Z EXT.</p> 	<p>POPIS : OKNO 1155/2075 – SPODNÍ ČÁST OTEVÍRÁVÁ/VÝKLOPNÁ + VRCHNÍ ČÁST OTEVÍRÁVÁ/VÝKLOPNÁ RÁM : VÍCEKOMOROVÝ PLASTOVÝ PROFIL – STAVEBNÍ HLOUBKA DLE STÁVAJÍCÍCH OKEN VÝPLŇ : IZOLAČNÍ DVOJSKLO, ČIRÉ VLASTNOSTI : SOUČINTEL PROSTUPU TEPLA $U_w 1,1 \text{ W/m}^2\text{K}$ KOVÁNÍ : OKENNÍ KLIKA BÍLÉ BARVY DLE STÁVAJÍCÍCH PARAPET : 1.NP – KLEMPÍŘSKÝ VÝROBEK K1 (vnější), TRUHLÁŘSKÝ VÝROBEK T3 (vnitřní) 2.NP – KLEMPÍŘSKÝ VÝROBEK K2 (vnější), TRUHLÁŘSKÝ VÝROBEK T4 (vnitřní) BAREVNÉ PROVEDENÍ : BÍLÉ, DLE STÁVAJÍCÍCH DOPLŇKY : NOVÉ INTERIÉROVÉ ŽALUZIE – HORIZONTÁLNÍ</p>			1	1NP
					1	2NP
					2ks	
05	<p>POHLED Z EXT.</p> 	<p>POPIS : SVĚTLÍK 1300X1600 PRO ODVOD KOUŘE SE ŠIKMOU OCELOVOU ZATEPLENOU MANŽETOU (výška 500 m) RÁM : HLINÍKOVÝ PROFIL – HLADKÝ HLINÍKOVÝ PLECH VÝPLŇ : IZOLAČNÍ DVOJSKLO, ČIRÉ VLASTNOSTI : OKNA BUDOU SAMOČINNĚ OTEVÍRANA OD LOKÁLNÍ DETEKCE POŽÁRU, KTERÁ BUDE SOUČÁSTÍ POHONU (OTEVÍRAČŮ) OKEN – VIZ ČÁST ELEKTRO KOVÁNÍ : – PARAPET : – BAREVNÉ PROVEDENÍ : BÍLÉ, DLE STÁVAJÍCÍCH DOPLŇKY : PŘESKLIVACÍ KOPULE PROTI ZAŠPINĚNÍ</p>			2	STŘECHA
					2ks	